



ФЕДЕРАЛЬНАЯ СЛУЖБА
ГОСУДАРСТВЕННОЙ СТАТИСТИКИ

СТРОИТЕЛЬСТВО

по оперативным данным

в Ленинградской области

за январь-апрель 2023 года





ФЕДЕРАЛЬНАЯ СЛУЖБА
ГОСУДАРСТВЕННОЙ СТАТИСТИКИ

СТРОИТЕЛЬСТВО

01

ОБЪЕМ РАБОТ, ВЫПОЛНЕННЫХ
ПО ВИДУ ДЕЯТЕЛЬНОСТИ
«СТРОИТЕЛЬСТВО»,
В 2022 – 2023 Г.Г.

02

ВВОД В ДЕЙСТВИЕ ЖИЛЫХ
ДОМОВ В 2022 – 2023 Г.Г.



ОБЪЕМ РАБОТ, ВЫПОЛНЕННЫХ ПО ВИДУ ДЕЯТЕЛЬНОСТИ «СТРОИТЕЛЬСТВО»

1.1

ОБЪЕМ РАБОТ, ВЫПОЛНЕННЫХ
ПО ВИДУ ДЕЯТЕЛЬНОСТИ
СТРОИТЕЛЬСТВО, МЛН. РУБ.

1.2

ОБЪЕМ РАБОТ, ВЫПОЛНЕННЫХ
ПО ВИДУ ДЕЯТЕЛЬНОСТИ
«СТРОИТЕЛЬСТВО», В % К
СООТВЕТСТВУЮЩЕМУ МЕСЯЦУ
ПРЕДЫДУЩЕГО ГОДА

1.3

ОБЪЕМ РАБОТ, ВЫПОЛНЕННЫХ
ПО ВИДУ ДЕЯТЕЛЬНОСТИ
«СТРОИТЕЛЬСТВО», КРУПНЫМИ
И СРЕДНИМИ ОРГАНИЗАЦИЯМИ
ПО ВИДАМ ДЕЯТЕЛЬНОСТИ

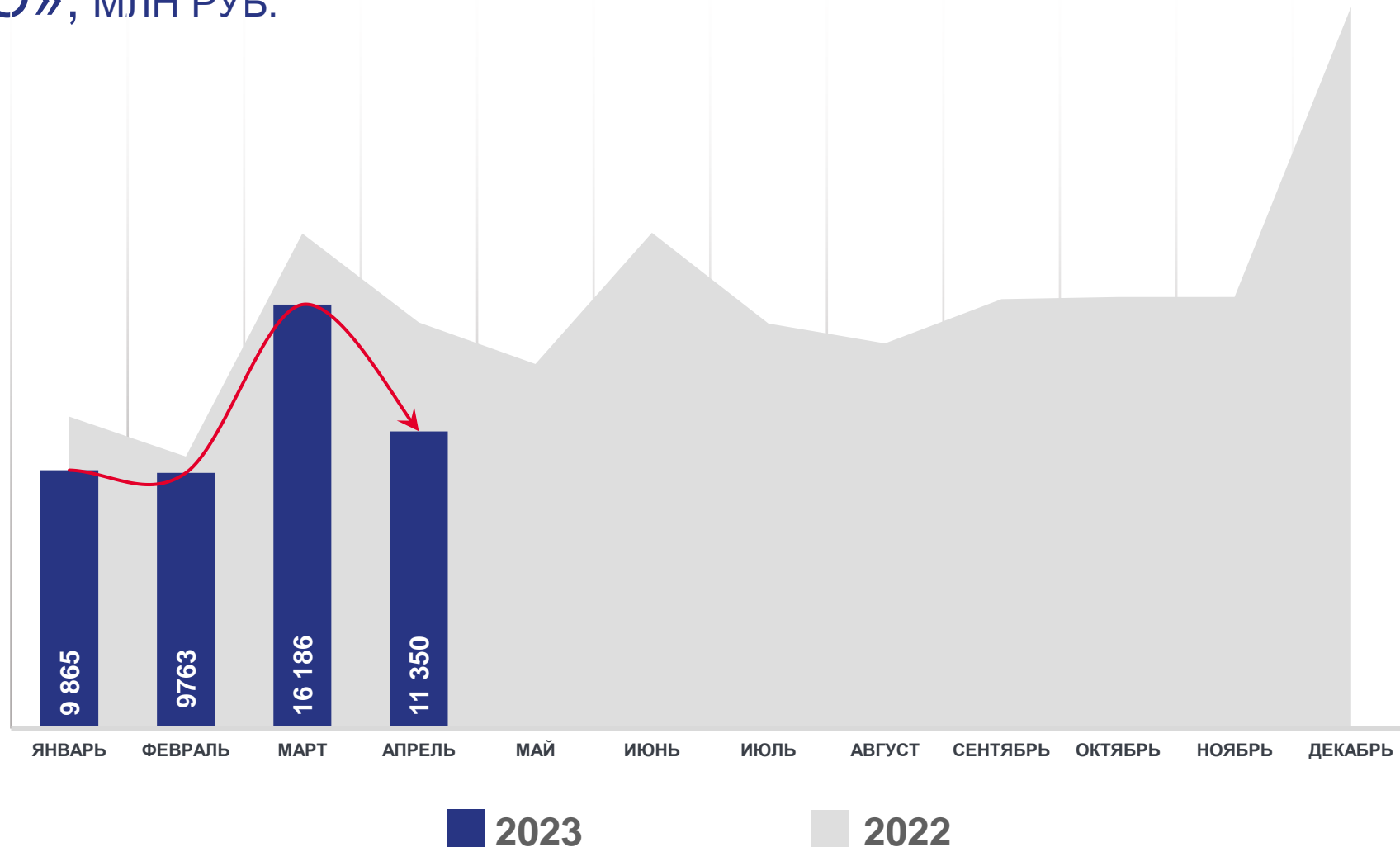
ОБЪЕМ РАБОТ, ВЫПОЛНЕННЫХ ПО ВИДУ ДЕЯТЕЛЬНОСТИ «СТРОИТЕЛЬСТВО», МЛН РУБ.

ЯНВАРЬ – АПРЕЛЬ

2023 года – **47,2**

2022 года – **56,7**

млрд рублей



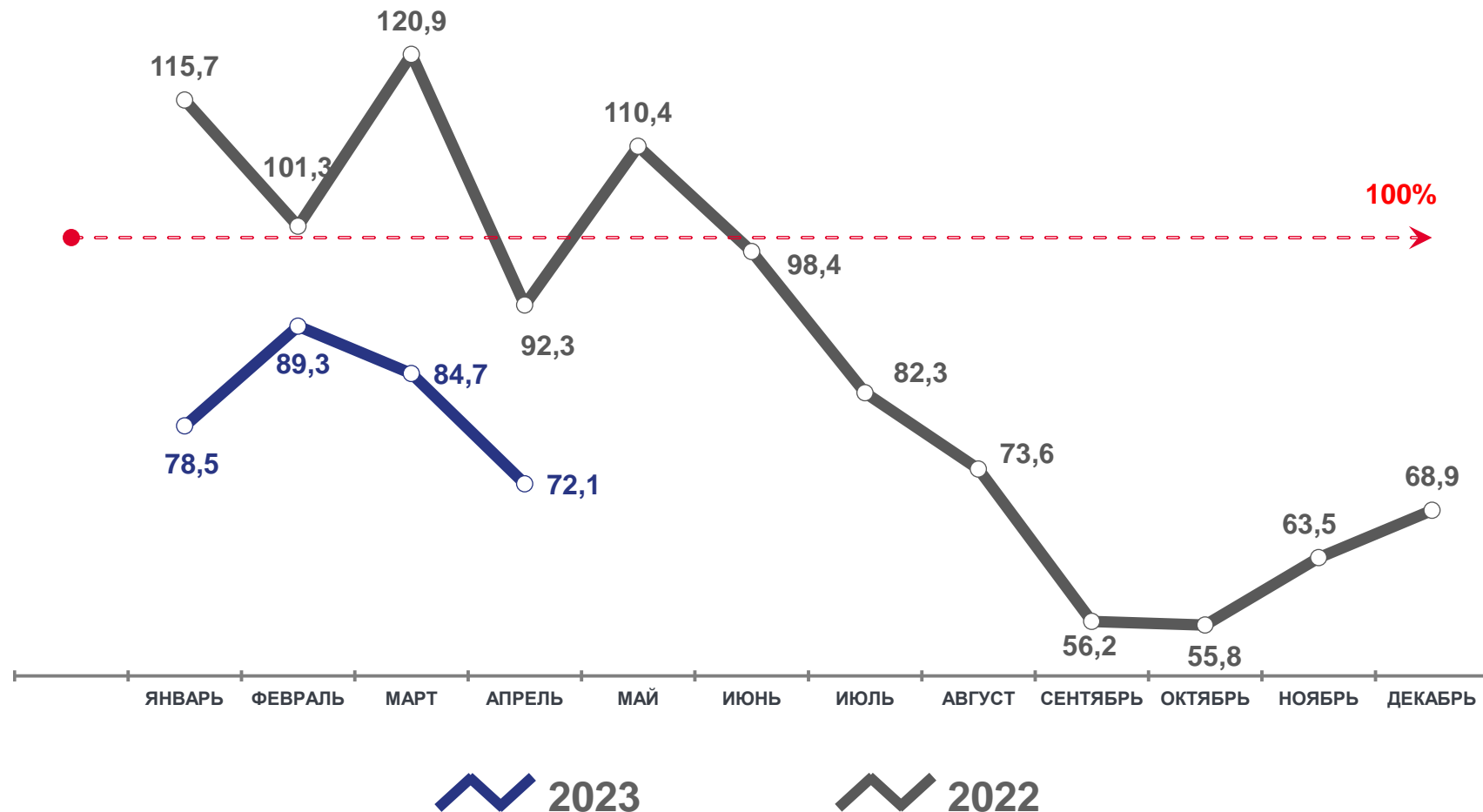
ОБЪЕМ РАБОТ, ВЫПОЛНЕННЫХ ПО ВИДУ ДЕЯТЕЛЬНОСТИ «СТРОИТЕЛЬСТВО», В % К СООТВЕТСТВУЮЩЕМУ ПЕРИОДУ ПРЕДЫДУЩЕГО ГОДА

ИНДЕКС ФИЗИЧЕСКОГО
ОБЪЕМА

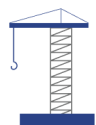
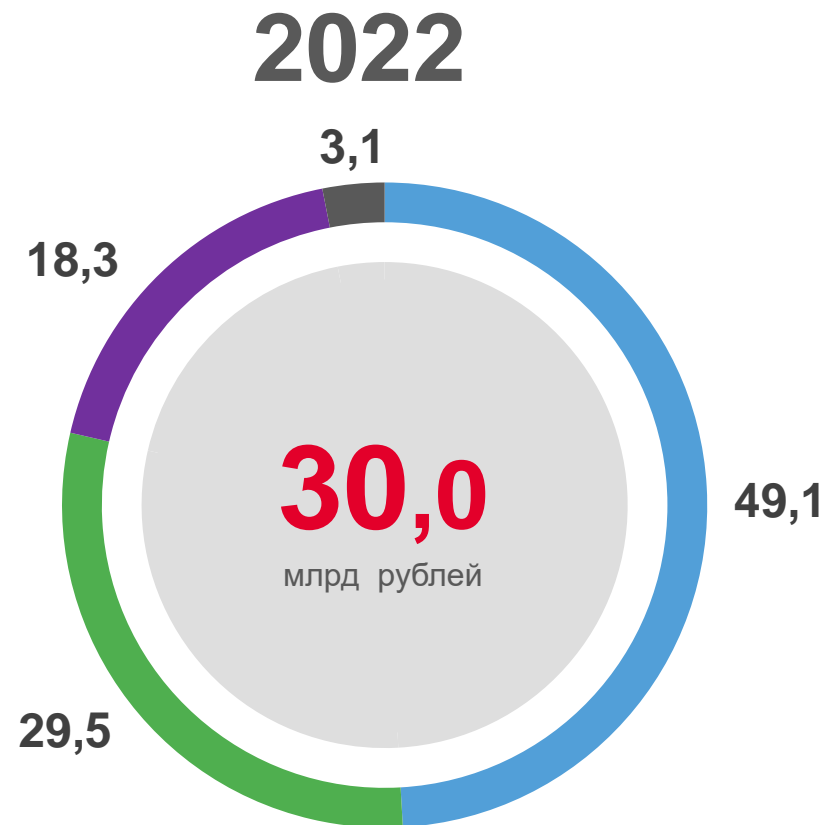
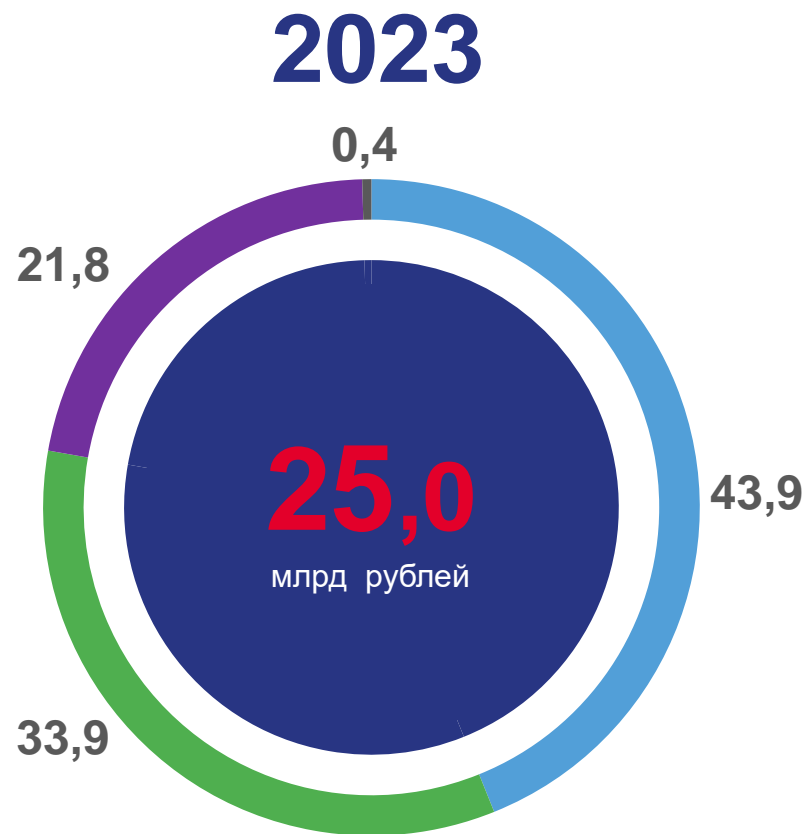
ЯНВАРЬ – АПРЕЛЬ

2023/2022 – **80,8**

2022/2021 – **107,1**



ОБЪЕМ РАБОТ, ВЫПОЛНЕННЫХ ПО ВИДУ ДЕЯТЕЛЬНОСТИ «СТРОИТЕЛЬСТВО» *, январь – апрель, в % к итогу



Строительство зданий



Строительство инженерных сооружений



Работы строительные специализированные



Строительно-монтажные работы, выполненные хозяйственным способом

* - Крупными и средними организациями по видам деятельности



ВВОД В ДЕЙСТВИЕ ЖИЛЫХ ДОМОВ

- 2.1 ВВОД В ДЕЙСТВИЕ ЖИЛЫХ ДОМОВ,
ТЫС. КВ. М ОБЩЕЙ ПЛОЩАДИ
- 2.2 ВВЕДЕНО КВАРТИР В ЖИЛЫХ ДОМАХ,
ТЫС. КВ. М ОБЩЕЙ ПЛОЩАДИ
- 2.3 ВВОД В ДЕЙСТВИЕ ЖИЛЫХ ДОМОВ,
В % К СООТВЕТСТВУЮЩЕМУ МЕСЯЦУ
ПРЕДЫДУЩЕГО ГОДА
- 2.4 ВВЕДЕНО КВАРТИР В ЖИЛЫХ ДОМАХ,
В % К СООТВЕТСТВУЮЩЕМУ МЕСЯЦУ
ПРЕДЫДУЩЕГО ГОДА
- 2.5 ВВОД В ДЕЙСТВИЕ ЖИЛЫХ ДОМОВ,
ОРГАНИЗАЦИЯМИ РАЗЛИЧНЫХ ФОРМ
СОБСТВЕННОСТИ, %
- 2.6 ВВЕДЕНО КВАРТИР В ЖИЛЫХ ДОМАХ,
ОРГАНИЗАЦИЯМИ РАЗЛИЧНЫХ ФОРМ
СОБСТВЕННОСТИ, %



ВВОД В ДЕЙСТВИЕ ЖИЛЫХ ДОМОВ*, ТЫС. КВ. М ОБЩЕЙ ПЛОЩАДИ

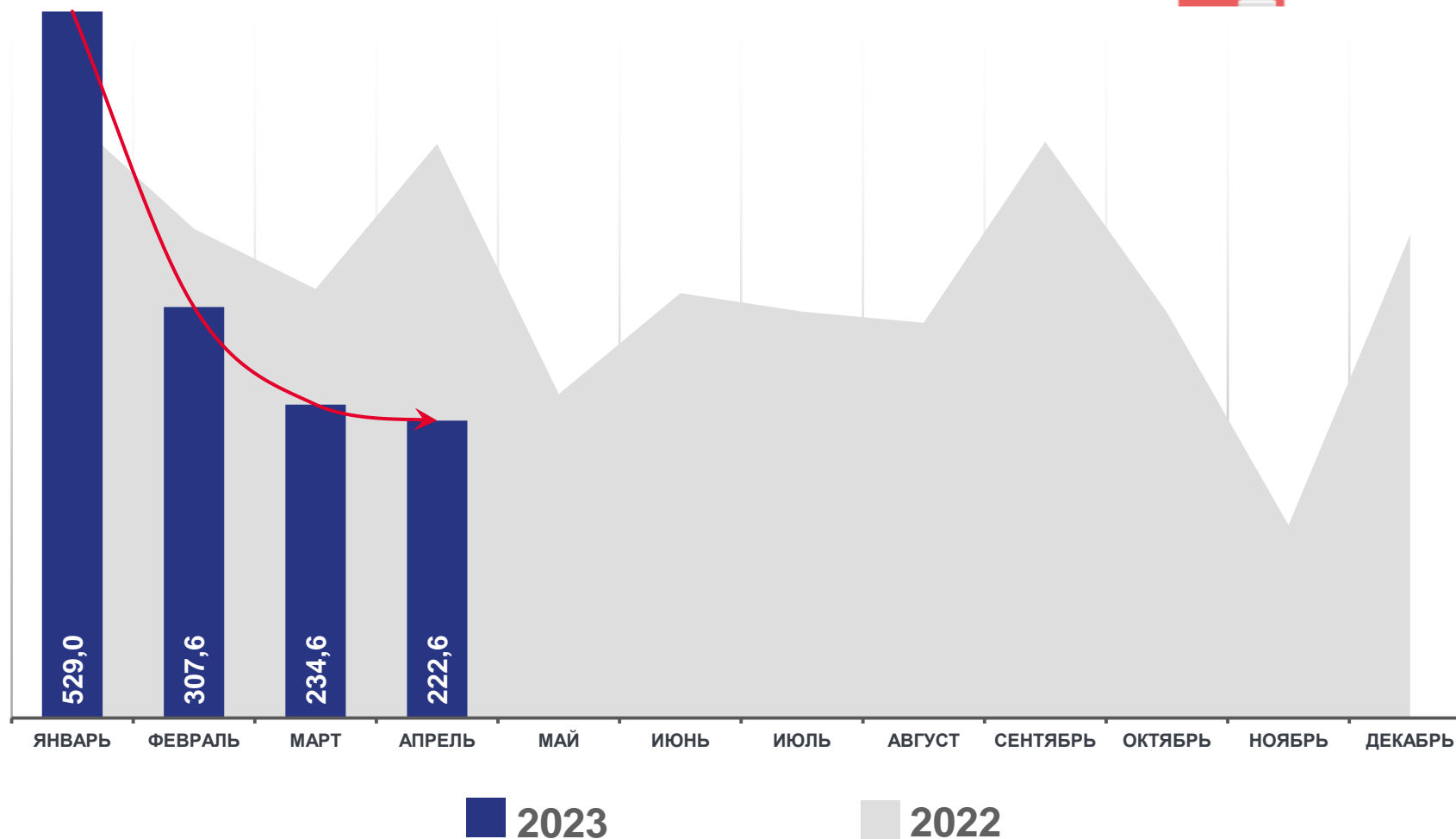


ЯНВАРЬ – АПРЕЛЬ

2023 года – **1293,8**

2022 года – **1566,6**

ТЫС.М²



* - включая индивидуальное жилищное строительство

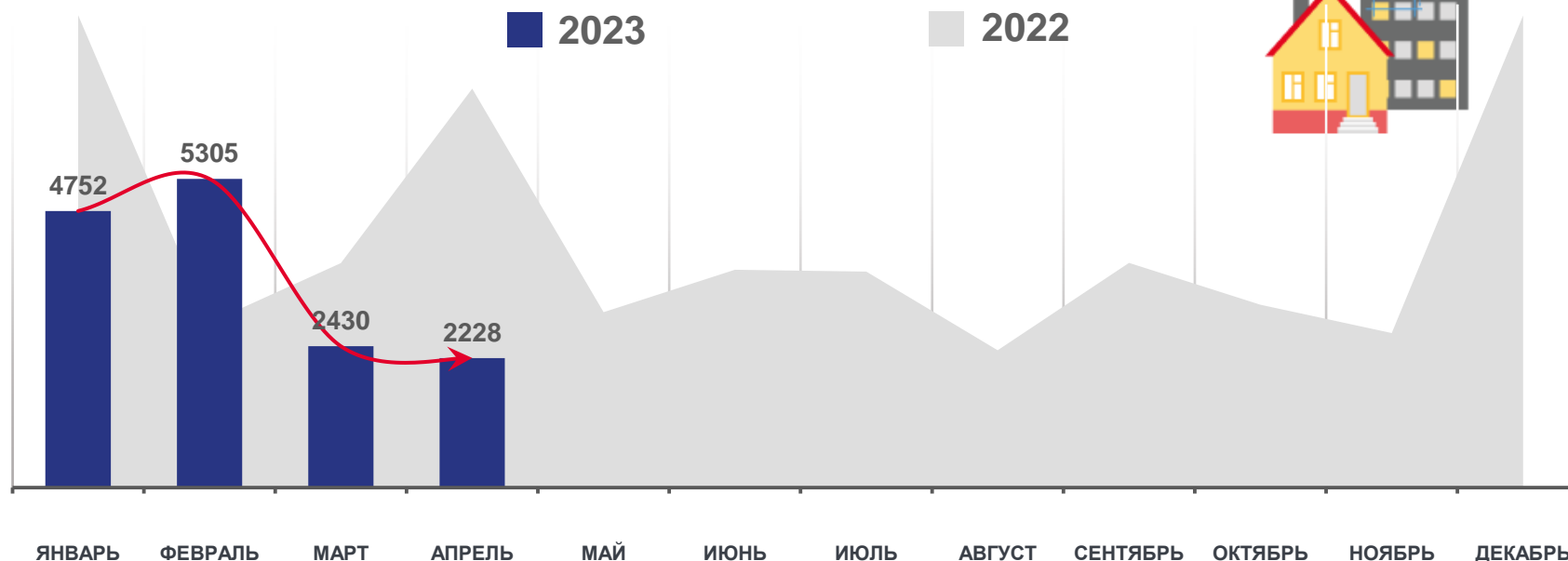
ВВЕДЕНО КВАРТИР В ЖИЛЫХ ДОМАХ*



ЯНВАРЬ – АПРЕЛЬ

2023 года – **14715** ЕД.

2022 года – **21664** ЕД.

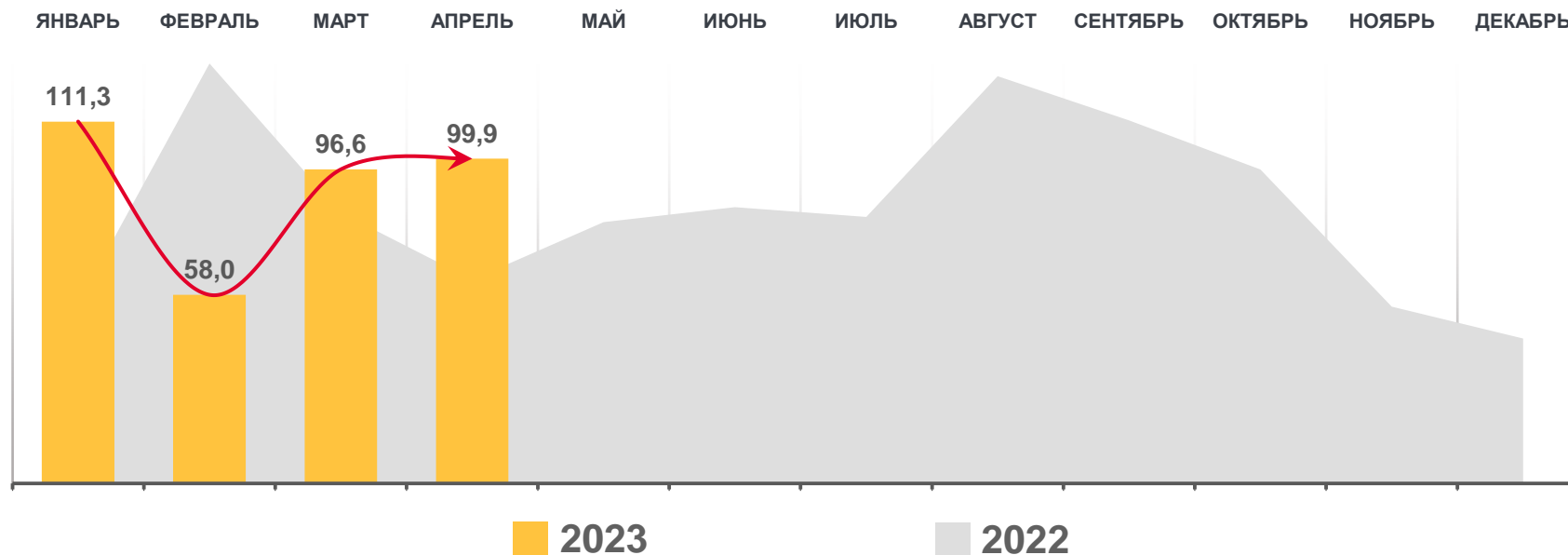


СРЕДНИЙ РАЗМЕР ПОСТРОЕННЫХ КВАРТИР,

ЯНВАРЬ – АПРЕЛЬ

2023 года – **87,9** м²

2022 года – **72,3** м²



* - включая индивидуальное жилищное строительство

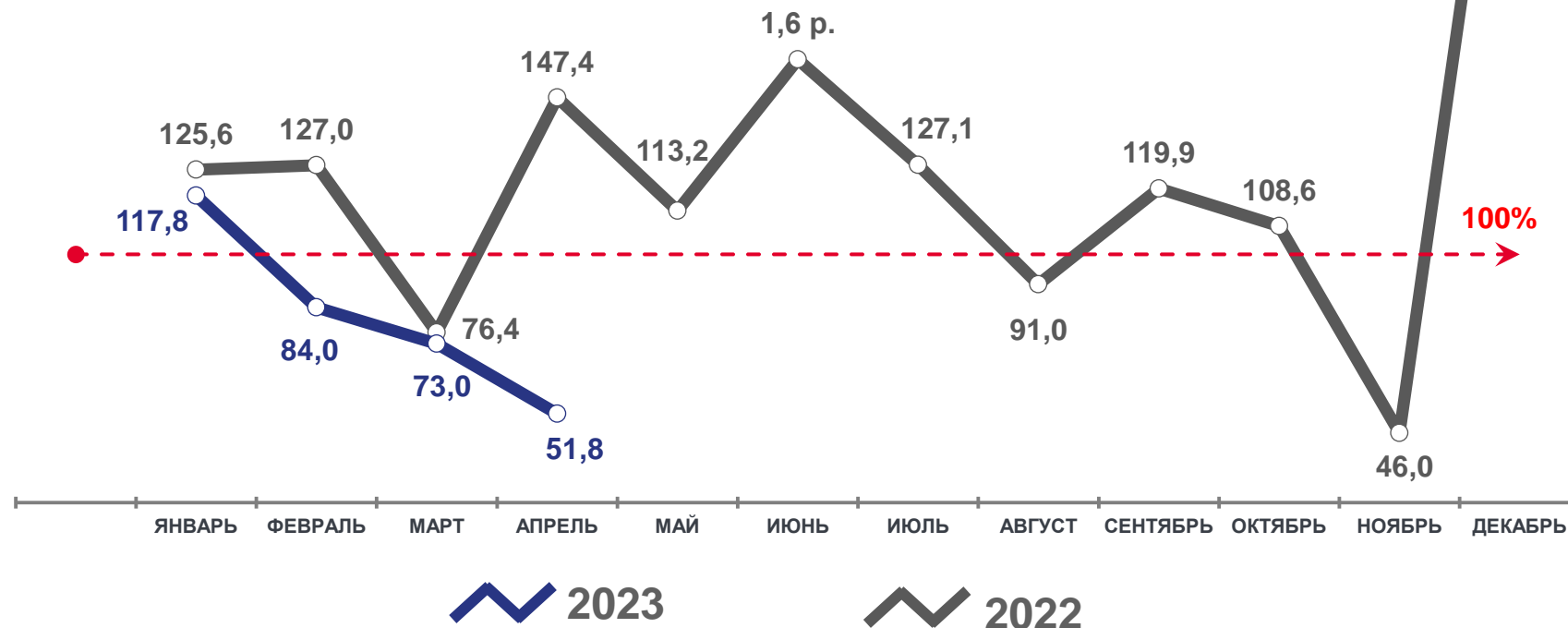


ВВОД В ДЕЙСТВИЕ ЖИЛЫХ ДОМОВ, В % К СООТВЕТСТВУЮЩЕМУ ПЕРИОДУ ПРЕДЫДУЩЕГО ГОДА



ЯНВАРЬ – АПРЕЛЬ

2023/2022 – **82,6**
2022/2021 – **115,4**

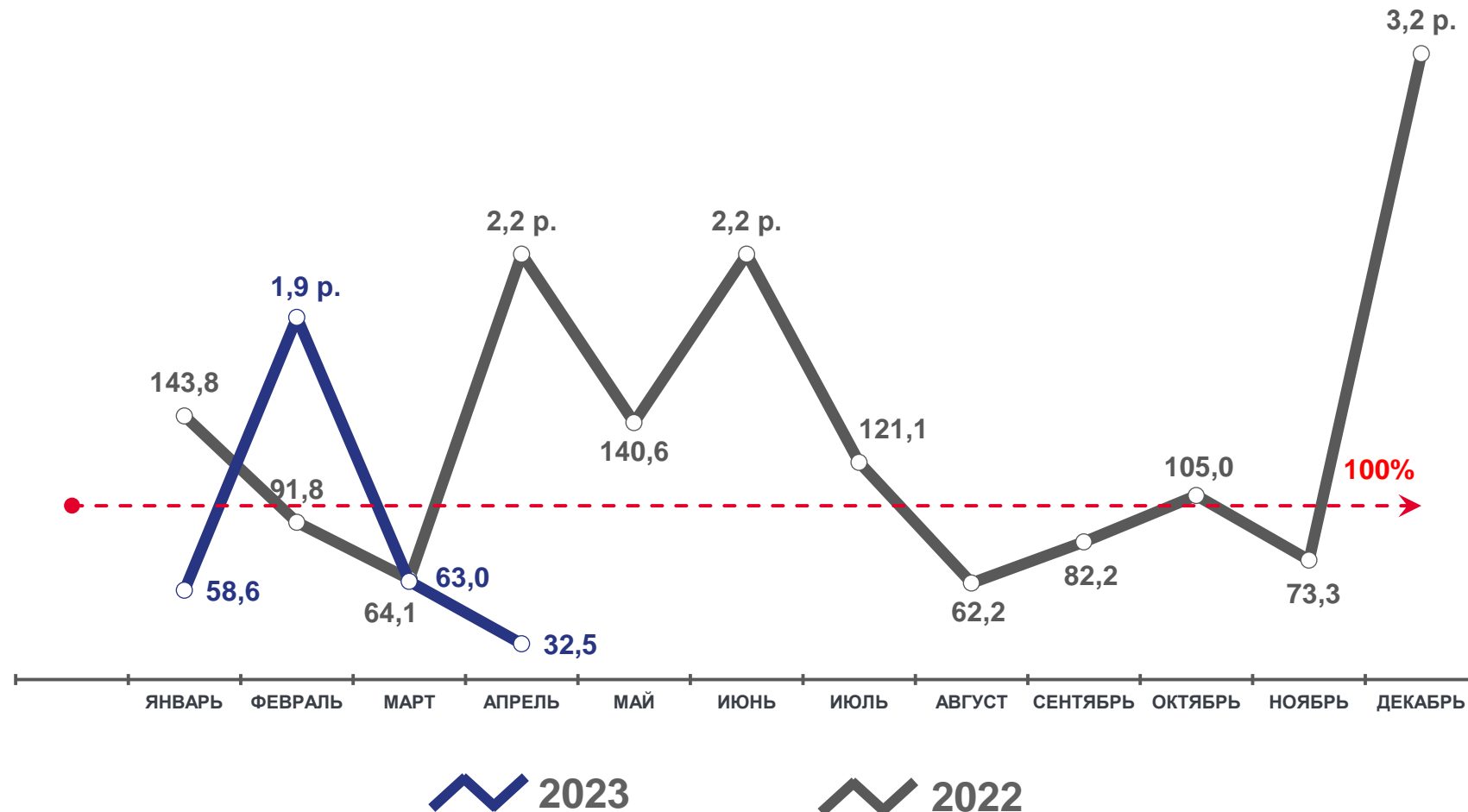


ВВЕДЕНО КВАРТИР В ЖИЛЫХ ДОМАХ, В % К СООТВЕТСТВУЮЩЕМУ ПЕРИОДУ ПРЕДЫДУЩЕГО ГОДА

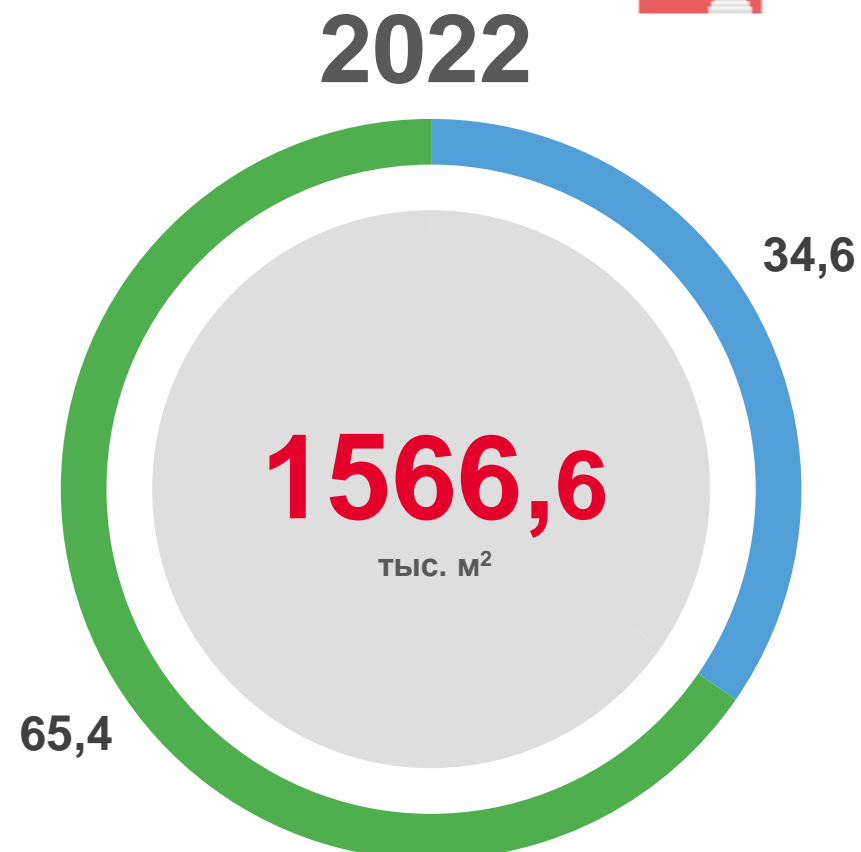
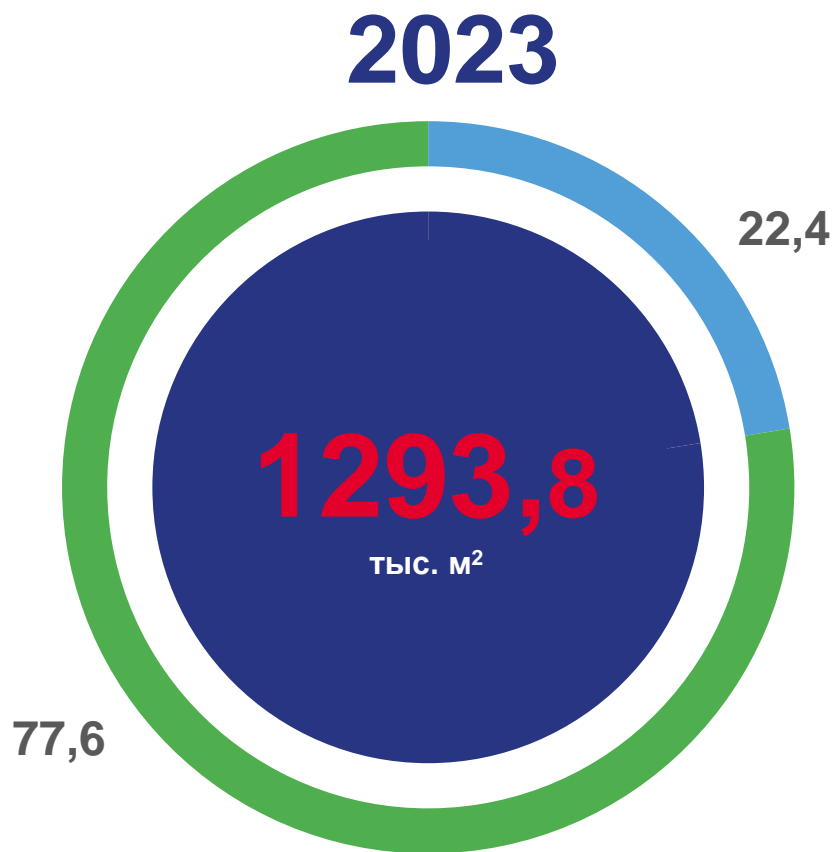


ЯНВАРЬ – АПРЕЛЬ

2023/2022 – **67,9**
2022/2021 – **121,0**



ВВОД В ДЕЙСТВИЕ ЖИЛЫХ ДОМОВ, ЯНВАРЬ – АПРЕЛЬ, В % К ИТОГУ

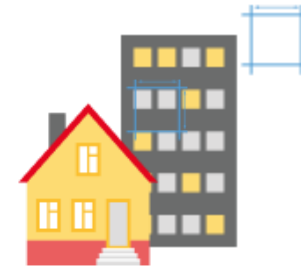


● Организациями всех форм собственности

● Населением за счет собственных и привлеченных средств



ВВЕДЕНО КВАРТИР В ЖИЛЫХ ДОМАХ, ЯНВАРЬ – АПРЕЛЬ, В % К ИТОГУ



● Организациями всех форм собственности

● Населением за счет собственных и привлеченных средств